



Boletín No 6

1 Septiembre 2015



ASOCIACION DE FEDERACIONES CENTROAMERICANAS DE VOLEIBOL

AFECAVOL

FEDERACION SALVADOREÑA DE VOLEIBOL

XVI CAMPEONATO CENTROAMERICANO

JUVENIL MASCULINO

26 AGOSTO - 4 SEPTIEMBRE 2015



CALENDARIO DE ENTRENOS

	HORA	FESAVOL	HORA	INDES
2 Sept. 2015	08:00	HON	08:00	PAN
	09:00	NCA	09:00	GUA
	10:00	ESA	10:00	CRC
			11:00	BIZ
3 Sept. 2015	08:00	HON	08:00	BIZ
	09:00	NCA	09:00	CRC
	10:00	ESA	10:00	GUA





**XVI Campeonato Centroamericana de Voleibol
Juvenil Masculino
San Salvador, El Salvador
26 Agosto - 4 Septiembre 2015
Calendario de Competencia / Match Schedule**



FINAL													
No.	Date	Time	Teams	Set	Result per set (points)					Total Puntos	Duración	Espectadores	
					1	2	3	4	5				
1	28-ago	14:30	NCA vs PAN	2-3	23 -25	25 -21	22 -25	25 -22	12 -15	107 -108	2:20	100	
2	28-ago	16:30	GUA vs BIZ	3-1	25 -10	25 -14	22 -25	25 -12		97 -61	1:23	150	
CEREMONIA DE INAUGURACIÓN													
3	28-ago	18:30	CRC vs HON	3-2	25 -19	21 -25	12 -25	25 -21	15 -8	98 -98	2:04	200	
4	29-ago	14:30	NCA vs BIZ	3-0	25 -20	25 -16	25 -14			75 -50	1:06	50	
5	29-ago	16:30	CRC vs PAN	3-1	22 -25	26 -24	25 -20	25 -22		98 -91	2:04	150	
6	29-ago	18:30	ESA vs HON	2-3	29 -27	25 -21	21 -25	18 -25	5 -15	98 -113	2:34	500	
7	30-ago	14:30	CRC vs BIZ	3-0	25 -22	25 -17	25 -13			75 -52	1:13	50	
8	30-ago	16:30	GUA vs HON	3-0	25 -13	25 -14	25 -18			75 -45	1:09	150	
9	30-ago	18:30	ESA vs PAN	2-3	25 -23	25 -20	22 -25	24 -26	14 -16	110 -110	2:50	450	
10	31-ago	14:30	NCA vs HON	2-3	25 -23	25 -23	21 -25	19 -25	17 -19	107 -115	2:24	75	
11	31-ago	16:30	GUA vs PAN	3-0	25 -8	25 -9	25 -11			75 -28	1:07	100	
12	31-ago	18:30	ESA vs BIZ	3-1	26 -28	25 -22	25 -19	25 -20		101 -89	1:59	300	
13	01-sep	14:30	GUA vs CRC	3-1	21 -25	25 -15	25 -16	30 -28		101 -84	1:57	75	
14	01-sep	16:30	BIZ vs PAN	0-3	18 -25	23 -25	14 -25			55 -75	1:25	100	
15	01-sep	18:30	ESA vs NCA	1-3	18 -25	19 -25	25 -17	24 -26		86 -93	1:57	400	
16	02-sep	14:30	HON vs PAN										
17	02-sep	16:30	NCA vs GUA										
18	02-sep	18:30	ESA vs CRC										
19	03-sep	14:30	HON vs BIZ										
20	03-sep	16:30	NCA vs CRC										
21	03-sep	18:30	ESA vs GUA										



XVI Campeonato Centroamericano U 21
Results of Tuesday, 01' 1e 'September' 1e '2015

MATCH RESULTS

FINAL

No	Date	Teams	Set	Result per set (points)					Total Points	Time	Spectators
				1	2	3	4	5			
1	28/08/2015	NCA - PAN	2-3	23-25	25-21	22-25	25-22	12-15	107-108	2:20	100
2	28/08/2015	GUA - BIZ	3-1	25-10	25-14	22-25	25-12		97- 61	1:23	150
3	28/08/2015	CRC - HON	3-2	25-19	21-25	12-25	25-21	15- 8	98- 98	2:04	200
4	29/08/2015	NCA - BIZ	3-0	25-20	25-16	25-14			75- 50	1:06	50
5	29/08/2015	CRC - PAN	3-1	22-25	26-24	25-20	25-22		98- 91	2:04	150
6	29/08/2015	ESA - HON	2-3	29-27	25-21	21-25	18-25	5-15	98-113	2:34	500
7	30/08/2015	CRC - BIZ	3-0	25-22	25-17	25-13			75- 52	1:13	50
8	30/08/2015	GUA - HON	3-0	25-13	25-14	25-18			75- 45	1:09	150
9	30/08/2015	ESA - PAN	2-3	25-23	25-20	22-25	24-26	14-16	110-110	2:50	450
10	31/08/2015	NCA - HON	2-3	25-23	25-23	21-25	19-25	17-19	107-115	2:24	75
11	31/08/2015	GUA - PAN	3-0	25- 8	25- 9	25-11			75- 28	1:07	100
12	31/08/2015	ESA - BIZ	3-1	26-28	25-22	25-19	25-20		101- 89	1:59	300
13	01/09/2015	GUA - CRC	3-1	21-25	25-15	25-15	30-28		101- 83	1:57	75
14	01/09/2015	BIZ - PAN	0-3	18-25	23-25	14-25			55- 75	1:25	100
15	01/09/2015	ESA - NCA	1-3	18-25	19-25	25-17	24-26		86- 93	1:57	400
16	02/09/2015	HON - PAN									
17	02/09/2015	NCA - GUA									
18	02/09/2015	ESA - CRC									
19	03/09/2015	HON - BIZ									
20	03/09/2015	NCA - CRC									
21	03/09/2015	ESA - GUA									

TEAM RANKING

FINAL

Rk	Code	Team	Matches				Results Details						Points			Sets		
			Pts	T	W	L	3-0	3-1	3-2	2-3	1-3	0-3	W	L	Ratio	W	L	Ratio
1	GUA	Guatemala	18	4	4	0	2	2	0	0	0	0	348	217	1.604	12	2	6.000
2	CRC	Costa Rica	13	4	3	1	1	1	1	0	1	0	354	342	1.035	10	6	1.667
3	PAN	Panama	12	5	3	2	1	0	2	0	1	1	412	445	0.926	10	10	1.000
4	NCA	Nicaragua	13	4	2	2	1	1	0	2	0	0	382	359	1.064	10	7	1.429
5	HON	Honduras	8	4	2	2	0	0	2	1	0	1	371	378	0.981	8	10	0.800
6	ESA	El Salvador	9	4	1	3	0	1	0	2	1	0	395	405	0.975	8	10	0.800
7	BIZ	Belize	2	5	0	5	0	0	0	0	2	3	307	423	0.726	2	15	0.133



P-2 VOLLEYBALL • Match result



XVI Campeonato Centroamericano U 21
FINAL

Match: 13 **Date:** 01/09/2015 **Spectators:** 75
City: San Salvador
Hall: Gimnasio Adolfo Pineda
Match duration: **Start:** 14:30 **End:** 16:27 **Total:** 1:57

Teams	Sets	1	2	3	4	5	Total
GUA	3	21	25	25	30		101
CRC	1	25	15	16	28		84
Set duration		0:25	0:22	0:25	0:36		1:48

Referees: Chavez, Wilfredo (HON) & Rivas, Hector (ESA)

GUA • Guatemala		1	2	3	4	5	Pts
1	Maldonado Edgar (S)						
2	Lopez Carlos (OH)	■	■	■	■		22
3	Chacon Wagner (OH)	■	■	■	■		18
4	L Santa cruz Luis (L)	L	L	L	L		
5	Flores Erik (OP)	■	■	■	■		16
6	Pineda Edras (MB)	■	■	■	■		3
7	Ruano Adan (S)	■	■	■	■		
9	Rodriguez Andy (OH)					□	1
10	De los Angeles Cristian (MB)						
11	Mendoza Ricardo (MB)	■	■	■	■		8
12	Ismalej David (OH)						
13	Mejia Javier (S)	□	□	□	□		

CRC • Costa Rica		1	2	3	4	5	Pts
5	Elizondo Adrian (OP)						
6	Padilla Luis (S)		□	■	■	■	17
7	Brown Jason (MB)	■	■	■	■		9
8	Solano Jared (MB)						
9	Serrano Walter (OH)	■	■	■	□		6
10	Arguedas Joaquin (OH)			□	■	■	5
11	Hidalgo Kevin (OP)	■	□	□	■		9
12	Gutierrez Luis (S)	■	■	■	■		2
13	L Chacon Fabian (L)	L	L	L	L		
14	Ramirez Oscar (OH)	■	■	■	■		9
15	Fernandez Marco (MB)	■	■				
21	Badilla Oscar (OH)						

Coach: Lucas, Reider (CUB)
Assistant: Cifuentes, Hector (GUA)

Coach: Salas, Cesar (CRC)
Assistant: Alfaro, Juan (CRC)

TEAMS AND PLAYERS PERFORMANCES

Won Pts	Total Atts	No Name	Scoring Skills	Won Pts	Total Atts	No Name
54	136	Total Team		46	146	Total Team
20	43	2 Lopez Carlos (OH)	Spike	16	37	6 Padilla Luis (S)
15	40	3 Chacon Wagner (OH)		7	21	14 Ramirez Oscar (OH)
12	75	Total Team	Block	9	58	Total Team
3	14	11 Mendoza Ricardo (MB)		4	14	7 Brown Jason (MB)
3	16	3 Chacon Wagner (OH)		2	11	14 Ramirez Oscar (OH)
2	100	Total Team	Serve	2	85	Total Team
2	21	5 Flores Erik (OP)		1	16	6 Padilla Luis (S)
				1	5	11 Hidalgo Kevin (OP)
33		Total Team	Opp. error	27		Total Team
101	311	Total Team	Total	84	289	Total Team

22	81	2 Lopez Carlos (OH)	Best Scorer	17	57	6 Padilla Luis (S)
----	----	---------------------	-------------	----	----	--------------------

Excellent	Total Atts	No Name	Non scoring Skills	Excellent	Total Atts	No Name
34	120	Total Team		29	128	Total Team
13	30	4 Santa cruz Luis (L)	Dig	8	23	6 Padilla Luis (S)
7	26	2 Lopez Carlos (OH)		5	14	10 Arguedas Joaquin (OH)
26	114	Total Team	Set	27	122	Total Team
26	112	7 Ruano Adan (S)		27	110	12 Gutierrez Luis (S)
40	78	Total Team	Reception	46	90	Total Team
24	54	3 Chacon Wagner (OH)	Success - Faults # Attempts	20	42	13 Chacon Fabian (L)

■ Starting line-up Pts = Points scored [nn] = Captain
□ Substitute Atts = Attempts L = Libero
Opp = Opponent





P-2 VOLLEYBALL • Match result



XVI Campeonato Centroamericano U 21
FINAL

Match: 14 **Date:** 01/09/2015 **Spectators:** 100
City: San Salvador
Hall: Gimnasio Adolfo Pineda
Match duration: **Start:** 17:10 **End:** 18:35 **Total:** 1:25

Teams	Sets	1	2	3	4	5	Total
BIZ	0	18	23	14			55
PAN	3	25	25	25			75
Set duration		0:24	0:32	0:23			1:19

Referees: Izquierdo, Alejandra (NCA) & Holley, Erick (CRC)

BIZ • Belize							PAN • Panama						
	1	2	3	4	5	Pts		1	2	3	4	5	Pts
1	Black Afrie (MB)	■	■	■			2	3	Miller Oyvind (S)			□	
4	Sedassey Simon (OP)	□	□					4	Osorio David (OP)			□	1
5	Nunez Guillermo (S)							5	Diaz Eduardo (OH)	□	□	□	
6	Lino Jaryn (OH)	■	■	■		4		6	Bouche Drayan (OH)	■	■	■	10
7	Caliz Ernan (OP)	■	■	□		3		8	Batista Uriel (OP)	■	■	■	19
9	Bradley Dane (MB)	■	□	■		2		9	Batista Ubert (MB)	■	■	■	
10	Castillo Voshau (OH)	□	■	■		2		10	Campbell Joel (OH)				
11	Mahung Alwyn (MB)	■	■	■		4		11	Sanchez Daniel (MB)	■	■	■	7
12 L	Gonzalez Jiovanny (L)	L	L	L				13 L	Caballero Maicol (L)	L	L	L	
13	Nunez Gabriel (OH)	■	■	■		6		14	Anguizola Jose (MB)	■	■	■	9
14	Avila Terique (OP)	□	□	□				15	Gonzalez Esteban (OH)			□	
								19	Diaz Astergio (S)	■	■	■	1

Coach: Leslie, Leon (BIZ)
Assistant: Castillo, Brian (BIZ)

Coach: Angulo, Horacio (PAN)
Assistant: Perez, Marco (PAN)

TEAMS AND PLAYERS PERFORMANCES

Won Pts	Total Atts	No Name	Scoring Skills	Won Pts	Total Atts	No Name
19	107	Total Team		42	106	Total Team
6	34	13 Nunez Gabriel (OH)	Spike	16	32	8 Batista Uriel (OP)
3	16	7 Caliz Ernan (OP)		10	23	6 Bouche Drayan (OH)
3	43	Total Team	Block	2	46	Total Team
1	10	6 Lino Jaryn (OH)		1	10	8 Batista Uriel (OP)
1	11	11 Mahung Alwyn (MB)		1	18	11 Sanchez Daniel (MB)
1	57	Total Team	Serve	3	73	Total Team
1	12	11 Mahung Alwyn (MB)		2	9	8 Batista Uriel (OP)
				1	17	11 Sanchez Daniel (MB)
32		Total Team	Opp. error	28		Total Team
55	207	Total Team	Total	75	225	Total Team
6	49	13 Nunez Gabriel (OH)	Best Scorer	19	51	8 Batista Uriel (OP)
Excellent	Total Atts	No Name	Non scoring Skills	Excellent	Total Atts	No Name
18	94	Total Team		26	101	Total Team
10	36	12 Gonzalez Jiovanny (L)	Dig	8	16	6 Bouche Drayan (OH)
5	13	7 Caliz Ernan (OP)		7	26	13 Caballero Maicol (L)
20	89	Total Team	Set	11	81	Total Team
20	86	11 Mahung Alwyn (MB)		11	76	19 Diaz Astergio (S)
47	71	Total Team	Reception	29	55	Total Team
26	37	12 Gonzalez Jiovanny (L)	Success - Faults	11	18	6 Bouche Drayan (OH)
11	17	13 Nunez Gabriel (OH)	# Attempts	14	24	13 Caballero Maicol (L)

■ Starting line-up Pts = Points scored [nn] = Captain
□ Substitute Atts = Attempts L = Libero
Opp = Opponent





P-2 VOLLEYBALL • Match result



XVI Campeonato Centroamericano U 21
FINAL

Match: 15 **Date:** 01/09/2015 **Spectators:** 400
City: San Salvador
Hall: Gimnasio Adolfo Pineda
Match duration: **Start:** 19:15 **End:** 21:12 **Total:** 1:57

Teams	Sets	1	2	3	4	5	Total
ESA	1	18	19	25	24		86
NCA	3	25	25	17	26		93
Set duration		0:24	0:24	0:28	0:32		1:48

Referees: Mejía, Raul (GUA) & Zambrano, Berta (PAN)

ESA • El Salvador						NCA • Nicaragua							
	1	2	3	4	5	Pts		1	2	3	4	5	Pts
1	Martinez Walter (S)		■	■	■		1	Zeledon Jonny (MB)		■	■	■	6
2	Vasquez Erick (OP)	■		■			2	Garcia Denis (OP)	■	■	■	■	26
3	Aguilar Josean (OP)		□		□		3	Chow Jien-Kun (OH)			□	□	
4	Alvarado Gustavo (OH)	■	■	■	■	5	4	Fonseca Victor (OH)	■	■	■	■	6
6	Sandoval Rodrigo (OH)	■	■	■	■	20	5	Espinosa Roberto (OH)	■	■	■	■	9
7	Platero Manuel (MB)	■	■	■	■	9	6	Talavera Carlos (S)					
8	Vargas Cristian (S)	■	■	■	■	3	7	Silva Justin (MB)					
9	L Parada Javier (L)						8	Diaz Miguel (MB)	■	■	■	■	10
10	Franco David (OH)						9	Reyes Juan (OP)			□	■	3
12	Arteaga Aaron (MB)		□	□	□		10	L Castillo Miguel (L)	L	L	L	L	
14	Zelaya Christopher (MB)	■	■	■	■	18	11	Barrios Gabriel (S)	■	■	■	■	3
15	L Villalobos Francisco (L)	L	L	L	L		12	Hernandez Bayron (OH)					

Coach: Rivera, Ricardo (ESA)
Assistant: Ceron, Gerson (ESA)

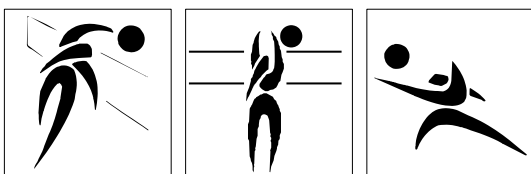
Coach: Hernandez, Osman (NCA)
Assistant: Navarrete, Bayardo (NCA)

TEAMS AND PLAYERS PERFORMANCES

Won Pts	Total Atts	No Name	Scoring Skills	Won Pts	Total Atts	No Name
48	144	Total Team		54	143	Total Team
20	56	6 Sandoval Rodrigo (OH)	Spike	23	49	2 Garcia Denis (OP)
15	23	14 Zelaya Christopher (MB)		8	20	5 Espinosa Roberto (OH)
4	49	Total Team	Block	8	57	Total Team
2	9	7 Platero Manuel (MB)		3	14	8 Diaz Miguel (MB)
1	6	8 Vargas Cristian (S)	Serve	2	14	11 Barrios Gabriel (S)
3	87	Total Team		1	92	Total Team
2	10	14 Zelaya Christopher (MB)	Opp. error	1	21	2 Garcia Denis (OP)
1	23	8 Vargas Cristian (S)				
31		Total Team	Opp. error	30		Total Team
86	280	Total Team	Total	93	292	Total Team
20	71	6 Sandoval Rodrigo (OH)	Best Scorer	26	77	2 Garcia Denis (OP)
Excellent	Total Atts	No Name	Non scoring Skills	Excellent	Total Atts	No Name
28	139	Total Team		43	136	Total Team
15	44	15 Villalobos Francisco (L)	Dig	17	39	10 Castillo Miguel (L)
4	11	1 Martinez Walter (S)		15	31	2 Garcia Denis (OP)
35	119	Total Team	Set	24	126	Total Team
35	117	8 Vargas Cristian (S)		24	126	11 Barrios Gabriel (S)
44	83	Total Team	Reception	50	81	Total Team
16	29	15 Villalobos Francisco (L)	Success - Faults	16	22	2 Garcia Denis (OP)
22	43	6 Sandoval Rodrigo (OH)	# Attempts	20	28	10 Castillo Miguel (L)

■ Starting line-up Pts = Points scored [nn] = Captain
□ Substitute Atts = Attempts L = Libero
Opp = Opponent





Best Scorers

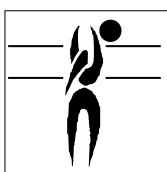
Rk	No	Name	Team	Spike	Block	Serve	Total
1	6	Sandoval Rodrigo (OH)	ESA	72	2	5	79
2	8	Batista Uriel (OP)	PAN	56	11	4	71
3	2	Garcia Denis (OP)	NCA	62	4	2	68
4	5	Flores Erik (OP)	GUA	50	5	5	60
5	3	Chacon Wagner (OH)	GUA	44	9	3	56
5	14	Anguizola Jose (MB)	PAN	48	5	3	56
7	14	Zelaya Christopher (MB)	ESA	42	7	5	54
7	6	Bouche Drayan (OH)	PAN	49	2	3	54
9	2	Lopez Carlos (OH)	GUA	41	5	4	50
10	1	Zeledon Jonny (MB)	NCA	41	2	1	44
10	13	Nunez Gabriel (OH)	BIZ	42	2	0	44
12	11	Hidalgo Kevin (OP)	CRC	29	7	6	42
12	7	Brown Jason (MB)	CRC	27	13	2	42
14	7	Funez Abner (OH)	HON	36	1	0	37
15	6	Padilla Luis (S)	CRC	32	1	3	36
15	4	Alvarado Gustavo (OH)	ESA	32	4	0	36
15	7	Caliz Ernan (OP)	BIZ	33	0	3	36
18	7	Platero Manuel (MB)	ESA	21	12	2	35
19	4	Fonseca Victor (OH)	NCA	34	0	0	34
20	14	Ramirez Oscar (OH)	CRC	27	5	1	33
21	6	Lino Jaryn (OH)	BIZ	25	6	1	32
22	23	Panchame Esdras (OH)	HON	25	4	1	30
23	9	Serrano Walter (OH)	CRC	24	1	4	29
24	11	Sanchez Daniel (MB)	PAN	16	9	2	27
25	9	Duran Arturo (MB)	HON	13	10	2	25
26	9	Reyes Juan (OP)	NCA	18	3	1	22
26	8	Diaz Miguel (MB)	NCA	14	8	0	22
26	9	Batista Ubert (MB)	PAN	7	15	0	22
29	17	Pavon Alvin (OP)	HON	17	3	1	21
29	1	Irias Diego (MB)	HON	14	5	2	21
31	11	Mahung Alwyn (MB)	BIZ	5	13	2	20
32	10	Arguedas Joaquin (OH)	CRC	17	1	0	18
32	5	Espinosa Roberto (OH)	NCA	15	2	1	18
34	11	Mendoza Ricardo (MB)	GUA	8	6	2	16
34	11	Barrios Gabriel (S)	NCA	5	5	6	16
36	6	Pineda Edras (MB)	GUA	8	6	1	15
37	9	Rodriguez Andy (OH)	GUA	14	0	0	14
37	4	Oviedo Marco (MB)	HON	6	6	2	14
37	1	Black Afrie (MB)	BIZ	10	4	0	14
40	3	Midence Ricardo (OH)	HON	8	3	0	11
40	10	Castillo Voshoun (OH)	BIZ	9	2	0	11
40	9	Bradley Dane (MB)	BIZ	7	3	1	11
43	10	Campbell Joel (OH)	PAN	6	4	0	10
44	7	Ruano Adan (S)	GUA	5	2	2	9
44	15	Fernandez Marco (MB)	CRC	6	2	1	9
46	8	Solano Jared (MB)	CRC	6	1	0	7
46	7	Silva Justin (MB)	NCA	3	2	2	7
46	19	Bueso Jose (OH)	HON	5	0	2	7
49	12	Gutierrez Luis (S)	CRC	5	0	1	6
49	2	Avila Alejandro (S)	HON	2	3	1	6
Total tournament				1,171	241	97	1,509



Best Spikers

Limit: 15.00%

Rk	No	Name	Team	Spikes	Faults	Shots	Total Attempts	Succ. %
1	2	Lopez Carlos (OH)	GUA	41	3	48	92	44.57
2	5	Flores Erik (OP)	GUA	50	11	52	113	44.25
3	3	Chacon Wagner (OH)	GUA	44	14	56	114	38.60
4	2	Garcia Denis (OP)	NCA	62	16	83	161	38.51
5	6	Padilla Luis (S)	CRC	32	12	44	88	36.36
6	14	Anguizola Jose (MB)	PAN	48	27	57	132	36.36
7	8	Batista Uriel (OP)	PAN	56	19	82	157	35.67
8	1	Zeledon Jonny (MB)	NCA	41	15	60	116	35.34
9	4	Fonseca Victor (OH)	NCA	34	16	49	99	34.34
10	6	Bouche Drayan (OH)	PAN	49	27	80	156	31.41
Total Tournament				1,171	580	2,117	3,868	30.27




Best Blockers

Rk	No	Name	Team	Kill Blocks	Faults	Rebounds	Total Attempts	Avg. by set
1	7	Brown Jason (MB)	CRC	13	15	20	48	0.81
2	11	Mahung Alwyn (MB)	BIZ	13	22	20	55	0.76
3	9	Batista Ubert (MB)	PAN	15	17	45	77	0.75
4	7	Platero Manuel (MB)	ESA	12	17	46	75	0.67
5	3	Chacon Wagner (OH)	GUA	9	8	18	35	0.64
6	9	Duran Arturo (MB)	HON	10	19	44	73	0.56
7	8	Batista Uriel (OP)	PAN	11	14	26	51	0.55
8	8	Diaz Miguel (MB)	NCA	8	8	38	54	0.47
9	11	Sanchez Daniel (MB)	PAN	9	21	46	76	0.45
10	11	Hidalgo Kevin (OP)	CRC	7	14	15	36	0.44
Total Tournament				241	517	894	1,652	4.02



Best Servers

Rk	No	Name	Team	Aces	Faults	Serve Hits	Total Attempts	Avg. by set
1	11	Hidalgo Kevin (OP)	CRC	6	9	20	35	0.38
2	5	Flores Erik (OP)	GUA	5	5	43	53	0.36
3	11	Barrios Gabriel (S)	NCA	6	11	48	65	0.35
4	2	Lopez Carlos (OH)	GUA	4	-	54	58	0.29
5	6	Sandoval Rodrigo (OH)	ESA	5	8	60	73	0.28
6	14	Zelaya Christopher (MB)	ESA	5	8	44	57	0.28
7	9	Serrano Walter (OH)	CRC	4	4	50	58	0.25
8	3	Chacon Wagner (OH)	GUA	3	3	42	48	0.21
9	8	Batista Uriel (OP)	PAN	4	4	37	45	0.20
10	6	Padilla Luis (S)	CRC	3	8	22	33	0.19
Total Tournament				97	249	2,219	2,565	1.62



Best Diggers

Rk	No	Name	Team	Digs	Faults	Receptions	Total Attempts	Avg. by set
1	16	Ortiz Hector (L)	HON	67	22	80	169	3.72
2	15	Villalobos Francisco (L)	ESA	55	35	82	172	3.06
3	10	Castillo Miguel (L)	NCA	45	24	72	141	2.65
4	12	Gonzalez Jiovanny (L)	BIZ	45	37	96	178	2.65
5	4	Santa cruz Luis (L)	GUA	37	18	43	98	2.64
6	5	Flores Erik (OP)	GUA	28	12	26	66	2.00
7	3	Chacon Wagner (OH)	GUA	26	11	17	54	1.86
8	13	Caballero Maicol (L)	PAN	34	34	105	173	1.70
9	13	Chacon Fabian (L)	CRC	25	31	59	115	1.56
10	2	Garcia Denis (OP)	NCA	26	18	27	71	1.53
Total Tournament				820	908	1,769	3,497	13.67



Best Setters


Rk	No	Name	Team	Running Sets	Faults	Still Sets	Total Attempts	Avg. by set
1	8	Vargas Cristian (S)	ESA	116	10	380	506	6.44
2	7	Ruano Adan (S)	GUA	78	9	242	329	5.57
3	12	Gutierrez Luis (S)	CRC	83	11	293	387	5.19
4	11	Mahung Alwyn (MB)	BIZ	78	13	336	427	4.59
5	2	Avila Alejandro (S)	HON	77	12	192	281	4.28
6	11	Barrios Gabriel (S)	NCA	56	17	292	365	3.29
7	19	Diaz Astergio (S)	PAN	40	22	324	386	2.00
8	11	Arellano Jose (S)	HON	35	7	135	177	1.94
9	6	Padilla Luis (S)	CRC	12	3	37	52	0.75
10	3	Miller Oyvind (S)	PAN	14	12	94	120	0.70
Total Tournament				605	124	2,462	3,191	10.08



Best Receivers

Limit: 20.00%

Rk	No	Name	Team	Excellents	Faults	Serve Receptions	Total Attempts	Eff. %
1	4	Santa cruz Luis (L)	GUA	37	3	13	53	64.15
2	12	Gonzalez Jiovanny (L)	BIZ	86	7	42	135	58.52
3	10	Castillo Miguel (L)	NCA	67	7	43	117	51.28
4	9	Serrano Walter (OH)	CRC	42	2	35	79	50.63
5	3	Chacon Wagner (OH)	GUA	57	4	46	107	49.53
6	6	Sandoval Rodrigo (OH)	ESA	74	5	68	147	46.94
7	4	Fonseca Victor (OH)	NCA	35	2	36	73	45.21
8	6	Bouche Drayan (OH)	PAN	49	3	52	104	44.23
9	13	Chacon Fabian (L)	CRC	44	4	43	91	43.96
10	15	Villalobos Francisco (L)	ESA	59	5	65	129	41.86
Total Tournament				1,067	125	1,114	2,306	40.85



Best Liberos

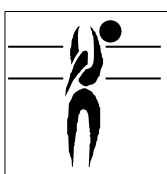
Rk	No	Name	Team	Excellents	Faults	In play	Total attempts	Avg. by set
1	12	Gonzalez Jiovanny (L)	BIZ	131	44	138	313	7.71
2	10	Castillo Miguel (L)	NCA	112	31	115	258	6.59
3	15	Villalobos Francisco (L)	ESA	114	40	147	301	6.33
4	16	Ortiz Hector (L)	HON	108	26	135	269	6.00
5	4	Santa cruz Luis (L)	GUA	74	21	56	151	5.29
6	13	Caballero Maicol (L)	PAN	101	42	201	344	5.05
7	13	Chacon Fabian (L)	CRC	69	35	102	206	4.31
8	9	Parada Javier (L)	ESA		2		2	



Best Spikers

Limit: 15.00%

Rk	Team	Spikes	Faults	Shots	Total Attempts	Succ. %
1	GUA Guatemala	172	39	192	403	42.68
2	NCA Nicaragua	192	77	292	561	34.22
3	CRC Costa Rica	176	75	300	551	31.94
4	PAN Panama	192	95	323	610	31.48
5	ESA El Salvador	177	111	354	642	27.57
6	HON Honduras	130	86	322	538	24.16
7	BIZ Belize	132	97	334	563	23.45
Total Tournament		1,171	580	2,117	3,868	30.27




Best Blockers

Rk	Team	Kill Blocks	Faults	Rebounds	Total Attempts	Avg. by set
1	GUA Guatemala	35	49	91	175	2.50
2	PAN Panama	49	82	175	306	2.45
3	HON Honduras	40	82	135	257	2.22
4	CRC Costa Rica	31	68	105	204	1.94
5	BIZ Belize	30	104	114	248	1.76
6	ESA El Salvador	30	79	149	258	1.67
7	NCA Nicaragua	26	53	125	204	1.53
Total Tournament		241	517	894	1,652	4.02



Best Servers

Rk	Team	Aces	Faults	Serve Hits	Total Attempts	Avg. by set
1	GUA Guatemala	17	20	307	344	1.21
2	CRC Costa Rica	19	45	290	354	1.19
3	ESA El Salvador	15	38	341	394	0.83
4	NCA Nicaragua	13	55	314	382	0.76
5	PAN Panama	14	34	361	409	0.70
6	HON Honduras	12	37	321	370	0.67
7	BIZ Belize	7	20	285	312	0.41
Total Tournament		97	249	2,219	2,565	1.62



Best Diggers

Rk	Team	Digs	Faults	Receptions	Total Attempts	Avg. by set
1	GUA Guatemala	119	85	163	367	8.50
2	HON Honduras	143	119	222	484	7.94
3	ESA El Salvador	137	136	288	561	7.61
4	NCA Nicaragua	116	130	245	491	6.82
5	CRC Costa Rica	109	120	257	486	6.81
6	PAN Panama	112	161	339	612	5.60
7	BIZ Belize	84	157	255	496	4.94
Total Tournament		820	908	1,769	3,497	13.67



Best Setters

Rk	Team	Running Sets	Faults	Still Sets	Total Attempts	Avg. by set
1	ESA El Salvador	118	12	397	527	6.56
2	HON Honduras	112	19	327	458	6.22
3	CRC Costa Rica	95	14	331	440	5.94
4	GUA Guatemala	78	9	252	339	5.57
5	BIZ Belize	80	15	352	447	4.71
6	NCA Nicaragua	67	20	378	465	3.94
7	PAN Panama	55	35	425	515	2.75
Total Tournament		605	124	2,462	3,191	10.08



Best Receivers

Limit: 20.00%

Rk	Team	Excellents	Faults	Serve Receptions	Total Attempts	Eff. %
1	GUA Guatemala	117	9	77	203	53.20
2	NCA Nicaragua	174	17	136	327	48.01
3	CRC Costa Rica	147	11	147	305	44.59
4	ESA El Salvador	170	15	184	369	42.01
5	BIZ Belize	179	22	180	381	41.21
6	PAN Panama	154	26	219	399	32.08
7	HON Honduras	126	25	171	322	31.37
Total Tournament		1,067	125	1,114	2,306	40.85



Guatemala tops the battle against Costa Rica at AFECAVOL U-21



SAN SALVADOR, El Salvador, September 1, 2015.- Guatemala defeated Costa Rica 3-1 (21-25, 25-15, 25-15, 30-28) in a thrilling battle at the Men's U-21 Central American Championship.

Guatemala remains unbeaten with 4-0 record, 18 points and in first place; Costa Rica drops their record 3-1 and has 13 points.

It was an intense battle from the beginning, with fast plays where Guatemala seemed unstoppable and an early five point lead. Costa Rica improved in blocking and waited for Guatemala's errors that came fast and tied the actions 17-17; from there on Costa Rica controlled the set 25-21. In the second set, Guatemala held advantage again and was always in the lead; after the second technical time-out Guatemala held a 7 point advantage with strong kills and stopped Costa Rica's offensive line with effective blocking and winning 25-15. Guatemala remained fast and power in the third set, Costa Rica had defense errors making it easier for Guatemala to keep on top 13-5. Guatemala won again 25-15. Costa Rica took more risks in serving in the fourth set and held a 5-3 advantage; but Guatemala's kills managed to work again and kept the score tight, no team was controlling the actions; Costa Rica's blocking was working well. Guatemala missed five set points before winning 30-28.

Outside Hitter Carlos Lopez of Guatemala topped all scorers with 22 points; joined by Outside Hitter Wagner Chacon with 18 points and Opposite Erik Flores with 16. Setter Luis Padilla led Costa Rica with 17 points; Jason Brown, Kevin Hidalgo and Oscar Ramirez added 9 points each.

Guatemala neutralized Costa Rica with better spiking (54-46) and blocking (12-9); they were equally effective in aces (2-2), and in errors they were similar, Guatemala with 27 and Costa Rica with 33.

Captain Erik Flores of Guatemala said "we weren't able to study Costa Rica because they never used the same line-up in previous matches and we lacked concentration. We worked hard, united and with our hearts to finish on top".

Captain Walter Serrano of Costa Rica said "Guatemala plays fast and strong, it wasn't an easy match. Our blocking was effective only in the first and fourth sets, that's why it was easier for them to win the second and third".

Coach Reider Lucas of Guatemala indicated "Costa Rica is well prepared in tactics and techniques; they also have height and good physical condition, that is why we had to use all our resources to win. It was a tense battle from start to finish and we are lucky to have won".



Coach Cesar Salas of Costa Rica expressed “we are all sad, this was the match we prepared for and worked so hard; to win you must solve before and during the game. I was able to use Marco and Oscar, but leaving aside if they performed well or not, the game was determined over the net. We failed in our receiving in the second and third sets, and the team had lots of energy and effective blocking in the first and fourth sets”.

Guatemala gana la batalla a Costa Rica en AFECVOL Sub-21



SAN SALVADOR, El Salvador, 1 de septiembre de 2015.- Guatemala venció a Costa Rica 3-1 (21-25, 25-15, 25-15, 30-28) en una intensa batalla en el XVI Campeonato Centroamericano Sub-21 Masculino.

El triunfo le otorga a Guatemala seguir invicto con record 4-0, 18 puntos y mantener el primer lugar; Costa Rica

bota su record 3-1 y lleva 13 puntos.

Un inicio rápido e intenso que arrancó con ventaja de cinco puntos por parte del equipo de Guatemala que parecía imparable. Costa Rica se aplicó en el boqueo y esperó los errores de Guatemala que no tardaron en llegar empatando 17-17 y de allí supieron controlar el set 25-21. En el segundo set, Guatemala volvió a tomar buena ventaja y siempre se mantuvo arriba; después del segundo tiempo técnico la ventaja fue de 7 puntos con potencia en el ataque y contuvieron la ofensiva de Costa Rica en numerosas ocasiones con efectivo bloqueo, ganando por gran diferencia 25-15. Guatemala mantuvo la misma rapidez y potencia en el tercer set, Costa Rica cayó en varios errores en defensa, logrando que Guatemala se fuera arriba con mayor facilidad 13-5 en el tercer set. Guatemala dominó nuevamente 25-15. Costa Rica arriesgó más con el saque en el arranque del cuarto y logró ventaja 5-3; pero la ofensiva de Guatemala emparejó y el set se mantuvo empatado, sin dominio por ninguno de los dos, en donde el bloqueo de Costa Rica nuevamente fue eficaz. Guatemala perdió cinco puntos ante de llevarse el set y el juego 30-28.

El Atacante Carlos López de Guatemala fue el líder en anotaciones con 22 puntos; lo acompañaron el Atacante Wagner Chacón con 18 puntos y el Opuesto Erik Flores con 16. El colocador Luis Padilla encabezó a Costa Rica con 17 puntos; Jason Brown, Kevin Hidalgo y Oscar Ramírez aportaron 9 puntos cada uno.



Guatemala neutralizó a Costa Rica con mejor ataque (54-46) y bloqueo (12-9); los equipos fueron igual de efectivos en el servicio (2-2), y en errores su desempeño fue similar, Guatemala con 27 y Costa Rica con 33.

El capitán de Guatemala Erik Flores dijo “nunca pudimos estudiar a Costa Rica porque en sus juegos previos utilizó cuadros distintos y arrancamos desconcentrados. Trabajamos con fuerza, unión y corazón para sacar este triunfo importante”.

El capitán de Costa Rica Walter Serrano dijo “Guatemala tiene un juego rápido y fuerte por lo que no fue un juego fácil. Nuestro bloqueo fue efectivo solo en el primer y cuarto sets, por eso a ellos se les hizo más fácil ganar el segundo y tercero”.

Reider Lucas, entrenador de Guatemala indicó “Costa Rica es un equipo bien preparado táctica y técnicamente, además tienen estatura y buena condición física, por ello tuvimos que utilizar todos nuestros recursos para llevarnos el triunfo. Fue un juego tenso de principio a fin y tuvimos la suerte de ganar”.

César Salas entrenador de Costa Rica expresó “mis muchachos y yo nos vamos tristes, para este juego fue el que nos preparamos y trabajamos fuertemente; para ganar se resuelve previo y durante el juego. Pude usar a Marco y a Oscar, pero independientemente de que hayan jugado bien o no, el juego se definió sobre la red. Nosotros descuidamos la recepción en el segundo y tercer sets, y el primero y cuarto fue mejor gracias al espíritu del equipo y el bloqueo”.



Panama wins over Belize in straight sets



SAN SALVADOR, El Salvador, September 1, 2015. - Panamá won over Belize in straight sets 25-18, 25-23, 25-14 at day five of the Men's U-21 XVI Central American Championship being held at San Salvador.

Panamá improves their record 3-2 and with the win adds five points for a total of 12. Belize still is win-less 4-0 and has 2 points.

It was a slow game. Panama won the first set 25-18 with less errors than Belize, both squads lacked energy. The score was very close in the second set; both offensive lines attacked with power and sometimes timidly; errors were similar and the score was tied on several occasions. Panama took the set 25-23. In the third set Belize held advantage up to the second technical timeout 16-11; en the dynamic changed when Panama pushed harder while serving.

Panamá held huge advantage over Belize in spikes 42-19 and advantage in aces 3-1. Belize had better blocking 3-2. Panamá scored on 28 errors from Belize, and committed 32.

Panamá's captain, Opposite Uriel Batista led all scorers with 19 points, 16 on spikes, 1 block and 2 aces. Outside Hitter Drayan Bouche contributed with 10 points, all on spikes and Esteban Gonzalez added 9. Gabriel Nunez led Belize with 6 points.

Uriel Batista said "we played their rhythm, except in the third set when we improved. We must motivate us more to respond better and not depend on the other teams' performance; tomorrow we must do better against Honduras. I want to thank the support of everyone back home and especially to my girlfriend Yileen".

Captain Alwyn Mahung of Belize said "our energy was off. I believe the referee was too tough. Panamá's blocking was too difficult to pass. For the next match we hope to be more focused".

Coach Horacio Angulo of Panamá said "my team is physically and mentally exhausted; the loss against Guatemala really hurt them and it shows. Tomorrow we'll work on the team's state of mind to face Honduras. Today we won 5 important points winning 3-0, this was our objective".



Panamá triunfa sobre Belize en sets seguidos



SAN SALVADOR, El Salvador, 1 de septiembre, 2015.- Panamá triunfó sobre Belize en sets seguidos 25-18, 25-23, 25-14 en el quinto día de acciones del XVI Campeonato Centroamericano Sub-21 Masculino que se disputa en San Salvador.

Panamá mejoró su record 3-2 y obtuvo cinco puntos valiosos para acumular 12 en total. Belize sigue sin triunfos, 4-0 con 2 puntos.

Fue un juego de poca acción. Panamá ganó el primer set 25-18 cometiendo menos errores que Belize, las dos escuadras se desempeñaron sin mucha energía. El segundo set tuvo marcador ajustado; la ofensiva de ambos lados atacó con potencia y también de forma tímida; los errores fueron parejos y el marcador estuvo empatado en varias ocasiones. Panamá se llevó el set 25-23. En el tercer set Panamá logró alejarse de Belize hasta alcanzar el segundo tiempo técnico 16-11; la dinámica de juego cambió cuando los panameños presionaron con el servicio.

Panamá sostuvo una enorme ventaja en el ataque de 42-19 sobre Belize y superó en el saque 3-1. Belize fue mejor en el bloqueo 3-2. Panamá anotó a través de 28 errores de Belize, en tanto otorgó más con 32 errores.

El capitán de Panamá, el Opuesto Uriel Batista fue el máximo anotador del juego con 19 puntos, 16 de ataque, 1 de bloqueo y 2 de servicio. El Atacante Drayan Bouche contribuyó con 10 puntos, todos de ataque y Esteban González aportó 9 puntos. Gabriel Nunez de Belize encabezó a Belize con 6 puntos.

Uriel Batista dijo “entramos en el ritmo de juego de Belize, exceptuando en el tercer set que ya funcionamos mejor. Debemos motivarnos para responder mejor y no depender del otro equipo; mañana debemos jugar mejor ante Honduras. Agradezco el apoyo que todos recibimos desde Panamá y yo en especial a mi novia Yileen”.

El capitán de Belize Alwyn Mahung dijo “no tenemos ánimo, jugamos con poca energía. Pienso que el árbitro fue muy estricto. El bloqueo de Panamá fue muy difícil de superar. Para el próximo juego esperamos estar más enfocados”.

El entrenador Horacio Angulo de Panamá dijo “el equipo está agotado física y mentalmente; la derrota ante Guatemala les afectó psicológicamente y se nota en su desempeño. Mañana nos enfrentamos a Honduras y durante la práctica trabajaremos en el factor psicológico principalmente. Hoy ganamos 5 puntos importantes con el triunfo 3-0, era lo que buscábamos”.



Nicaragua downs El Salvador at AFECVOL Men's U-21



SAN SALVADOR, El Salvador, September 1, 2015. - Nicaragua downed El Salvador 3-1 (25-18, 25-19, 17-24, 26-24) in the last match of day five of the Men's U-21 Central American Championship in El Salvador.

Nicaragua improved their record 2-2 and has 13 points; El Salvador has 1-3 record and 9 points. On Wednesday, Nicaragua faces Guatemala (4-0) and El Salvador meets Costa Rica (3-1).

It was an intense battle from start to finish. Nicaragua used all their efforts since set one, they had great defense and powerful kills, El Salvador responded well and points came back and forth; the set had long rallies but Nicaragua defended everything and closed on top 25-18. Nicaragua's energy showed in set two, they were totally in the game and used their best weapons to reach a comfortable advantage and the set 25-19. El Salvador held the advantage in the third set on Nicaragua's consecutive errors making their efforts over the net more powerful; they held a seven point advantage that took them to win the set 25-17. The fourth set had the same intensity, tying several times, as El Salvador wanted to extend the match and Nicaragua wanted to finish; the team with less errors took the win. Nicaragua won the set 26-24.

Nicaragua was more effective in blocking 8-4 and in spikes 54-48. El Salvador was better in aces 3-1. Nicaragua handed out 31 points on errors and El Salvador 30.

Opposite Denis Garcia carried Nicaragua to the victory with a tournament high of 26 points. From El Salvador, Outside Hitter Rodrigo Sandoval scored 20 points, all in kills, followed by Middle Blocker Christopher Zelaya with 18 points.

Denis Garcia spoke about Nicaragua's win "it was a team effort and our attitude contributed in our performance and gaining more confidence in winning. El Salvador was tough and in the third set our energy was less".

Cristian Vargas captain of El Salvador said "we started too tense, there was too much pressure in winning 3-0 because we wanted a medal. The third set was the best for us because we had fewer errors and held a good advantage. Nicaragua played well".

Coach Osman Hernandez said his team believed in themselves "they are afraid to win, today we left that barrier behind, and we played more organized. Today Denis had a spectacular performance".

Coach Ricardo Rivera of El Salvador said "I am frustrated but proud of my boys, they lost but playing well".



Nicaragua supera a El Salvador en AFECVOL Sub-21



SAN SALVADOR, El Salvador, Septiembre 1, 2015.- Nicaragua superó a El Salvador 3-1 (25-18, 25-19, 17-24, 26-24) en el último juego de la jornada cinco del Campeonato Centroamericano Sub-21 Masculino que se disputa en El Salvador. Nicaragua mejoró su record 2-2 y tiene 13 puntos; El Salvador lleva record 1-3 y 9 puntos. El miércoles Nicaragua se mide ante Guatemala (4-0) y El Salvador ante Costa Rica (3-1).

La batalla fue intensa de principio a fin. Desde el primer set Nicaragua utilizó sus mejores armas en defensa y ataque potente, El Salvador respondió y los puntos iban para ambos lados; el set se caracterizó por largos rallies pero Nicaragua defendió todo y selló 25-18. En el segundo set la energía de Nicaragua se hizo sentir, se desempeñaron con mucha entrega y sacaron sus mejores armas sobre la red obteniendo una cómoda ventaja y el set 25-19. El Salvador tomó la ventaja en el tercer set por errores consecutivos de Nicaragua y luego tomó mayor seguridad en su ataque; lograron una ventaja de siete puntos que los cargó al triunfo del set 25-17. El cuarto set fue igual de intenso, empatado a lo largo del juego, El Salvador quería el alargue y Nicaragua el triunfo; el duelo se definió al que menos errores cometiera. Nicaragua obtuvo el cuarto set 26-24.

Nicaragua fue más efectivo que El Salvador en el bloqueo 8-4 y en el ataque 54-48. El Salvador superó en ases 3-1. Nicaragua otorgó 31 puntos por errores y El Salvador 30.

El Opuesto Denis García llevó a Nicaragua al triunfo con 26 puntos, el máximo hasta el momento en el torneo. De El Salvador, el Atacante Rodrigo Sandoval anotó 20 puntos, todos de ataque y le siguió el Central Christopher Zelaya con 18 puntos.

Denis García habló sobre el triunfo de Nicaragua “la unión del equipo y la actitud de todos hizo que tuviéramos mayor confianza para alcanzar el triunfo. El Salvador jugó muy fuerte y en el tercer set nuestro ánimo se vino para abajo”.

Cristian Vargas capitán de El Salvador dijo “iniciamos muy tensos, con mucha presión porque si queríamos aspirar a una medalla teníamos que ganar 3-0. El tercer set fue muy bueno porque disminuimos nuestro margen de error y logramos una gran ventaja. Nicaragua lo hizo muy bien”.

El entrenador Osman Hernández dijo que su equipo por fin se creyó que podía ganar “creo que tienen temor a fallar y eso los lleva a perder, hoy rompimos esa barrera porque fuimos más organizados. Hoy fue el día de Denis, lo hizo espectacularmente bien”.

Ricardo Rivera entrenador de El Salvador dijo “estoy frustrado pero orgulloso de mis muchachos, duele pero se perdió jugando bien”.